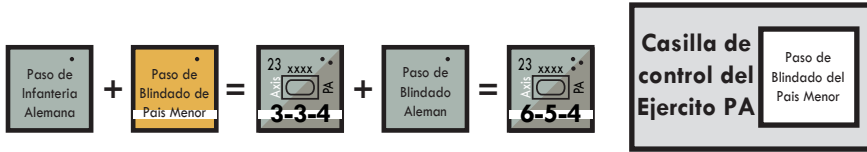


Fondo de Fuerza del Eje / Totaler Krieg

Ejército del Eje PA (Coloca el paso del Pais Menor en la Casilla de Control del Ejército PA.)



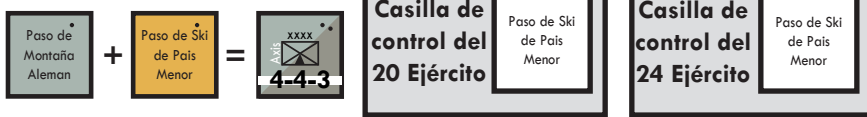
Unidades Terrestres

HQ Med del Eje (Coloca el paso del Pais Menor en la Casilla de Control del HQ Med.)



Ejército de Montaña del Eje

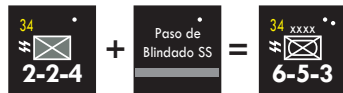
(Coloca el paso de Ski en la Casilla de Control.)



Panzer Aleman o Ejercito Panzer SS (Unidades Alemanas no se combinan con SS.)



Ejercito Mech SS



3R Ejercito Mech Frances



Ejercito Mech FL Italiano



Marcadores y Unidades de Apoyo

Caja de Eventos Condicionales del Eje

Estallido de la Guerra (12.2)

Cuando Pre Guerra termine, o se aplique *Derrota Militar* (15.22) o *Victoria Militar* (15.24), coloca estas unidades en la Caja de Retraso.

